

靜宜大學 99 學年度畢業生「畢業滿 5 年流向與校友表現」統計表

統計日期：106 年 2 月 16 日

1.各學系、各學制應追蹤人數、已追蹤人數、未追蹤人數及比率

學院	科系	99 學年 畢業滿 5 年畢業生																			
		學士				碩士				博士											
		應追蹤人數	已追蹤人數	未追蹤人數	已追蹤比率	應追蹤人數	已追蹤人數	未追蹤人數	已追蹤比率	應追蹤人數	已追蹤人數	未追蹤人數	已追蹤比率								
外語學院	英國語文學系	187	187	0	100%	18	18	0	100%												
	西班牙語文學系	96	96	0	100%	16	16	0	100%												
	日本語文學系	144	144	0	100%	-	-	-	-												
人文暨社會科學院	中國文學系	93	93	0	100%	18	18	0	100%												
	社會工作與兒童少年福利學系	174	174	0	100%	27	26	1	96.3%												
	臺灣文學系	39	38	1	97.4%	4	4	0	100%												
	法律學系	122	121	1	99.2%	-	-	-	-												
	生態人文學系	78	78	0	100%	11	11	0	100%												
	大眾傳播學系	61	61	0	100%	-	-	-	-												
	教育學系					8	8	0	100%												
理學院	財務與計算數學系	93	93	0	100%	7	7	0	100%												
	應用化學系	92	92	0	100%	22	22	0	100%									2	2	0	100%
	食品營養學系	118	115	3	97.5%	32	32	0	100%									2	2	0	100%
	化粧品科學系	104	104	0	100%	5	5	0	100%												

學院	科系	99 學年 畢業滿 5 年畢業生											
		學士				碩士				博士			
		應追蹤人數	已追蹤人數	未追蹤人數	已追蹤比率	應追蹤人數	已追蹤人數	未追蹤人數	已追蹤比率	應追蹤人數	已追蹤人數	未追蹤人數	已追蹤比率
管理學院	企業管理學系	167	167	0	100%	14	14	0	100%				
	國際企業學系	188	188	0	100%	11	11	0	100%				
	會計學系	153	153	0	100%	18	18	0	100%				
	觀光事業學系	172	170	2	98.8%	34	34	0	100%				
	財務金融學系	147	147	0	100%	17	17	0	100%				
	管理碩士在職專班					59	59	0	100%				
	經營管理學系	32	31	1	96.9%								
資訊學院	資訊管理學系	91	90	1	98.9%	19	19	0	100%				
	資訊工程學系	90	90	0	100%	13	13	0	100%				
	資訊傳播工程學系	47	47	0	100%	-	-	-	-				
	資訊碩士在職專班					13	13	0	100%				
全校總計		2,488	2,479	9	99.6%	366	365	1	99.7%	4	4	0	100%

註：”-“表未有畢業生

學院	科系	學制	全職與兼職 就業者	家管	升學	服役或待役	準備考試	尋找工作	其他 (不想找工作、生病等)
理學院	財務與計算數學系	學士	77.4%	1.1%	6.5%	3.2%	3.2%	8.6%	0.0%
		碩士	100.0%	0.0%	0.0%	0.0%	0.0%	0.0%	0.0%
	應用化學系	學士	79.3%	1.1%	9.8%	3.3%	3.3%	2.2%	1.1%
		碩士	86.4%	4.5%	0.0%	0.0%	0.0%	9.1%	0.0%
		博士	100.0%	0.0%	0.0%	0.0%	0.0%	0.0%	0.0%
	食品營養學系	學士	80.9%	5.2%	7.0%	0.9%	1.7%	4.3%	0.0%
		碩士	87.5%	3.1%	3.1%	0.0%	3.1%	0.0%	3.1%
		博士	100.0%	0.0%	0.0%	0.0%	0.0%	0.0%	0.0%
	化粧品科學系	學士	87.5%	1.0%	2.9%	0.0%	3.8%	4.8%	0.0%
		碩士	60.0%	0.0%	20.0%	0.0%	0.0%	0.0%	20.0%
管理學院	企業管理學系	學士	82.0%	0.6%	2.4%	1.8%	3.6%	6.0%	3.6%
		碩士	100.0%	0.0%	0.0%	0.0%	0.0%	0.0%	0.0%
	國際企業學系	學士	85.1%	1.6%	1.6%	1.1%	3.2%	6.9%	0.5%
		碩士	90.9%	0.0%	0.0%	0.0%	0.0%	0.0%	9.1%
	會計學系	學士	86.9%	0.0%	0.7%	1.3%	3.9%	5.2%	2.0%
		碩士	94.4%	0.0%	0.0%	0.0%	5.6%	0.0%	0.0%
	觀光事業學系	學士	84.1%	2.9%	2.4%	1.8%	1.2%	6.5%	1.2%
		碩士	97.1%	0.0%	0.0%	0.0%	2.9%	0.0%	0.0%
	財務金融學系	學士	87.8%	0.0%	4.1%	0.0%	2.0%	6.1%	0.0%
		碩士	88.2%	0.0%	0.0%	0.0%	5.9%	5.9%	0.0%
	管理碩士在職專班	碩士	93.2%	1.7%	0.0%	0.0%	0.0%	3.4%	1.7%
經營管理學系	學士	83.9%	3.2%	3.2%	0.0%	0.0%	9.7%	0.0%	

學院	科系	學制	全職與兼職 就業者	家管	升學	服役或待役	準備考試	尋找工作	其他 (不想找工作、生病等)
資訊 學院	資訊管理學系	學士	88.9%	0.0%	1.1%	1.1%	1.1%	5.6%	2.2%
		碩士	89.5%	0.0%	0.0%	0.0%	5.3%	5.3%	0.0%
	資訊工程學系	學士	80.0%	0.0%	8.9%	3.3%	0.0%	5.6%	2.2%
		碩士	76.9%	0.0%	15.4%	0.0%	0.0%	7.7%	0.0%
	資訊傳播工程學系	學士	89.4%	0.0%	6.4%	2.1%	0.0%	2.1%	0.0%
	資訊碩士在職專班	碩士	100.0%	0.0%	0.0%	0.0%	0.0%	0.0%	0.0%
全校總計			83.3%	1.4%	4.7%	1.0%	2.7%	5.4%	1.4%

註：”-“表未有畢業生

3.各學系、各學制就業者之職業類型

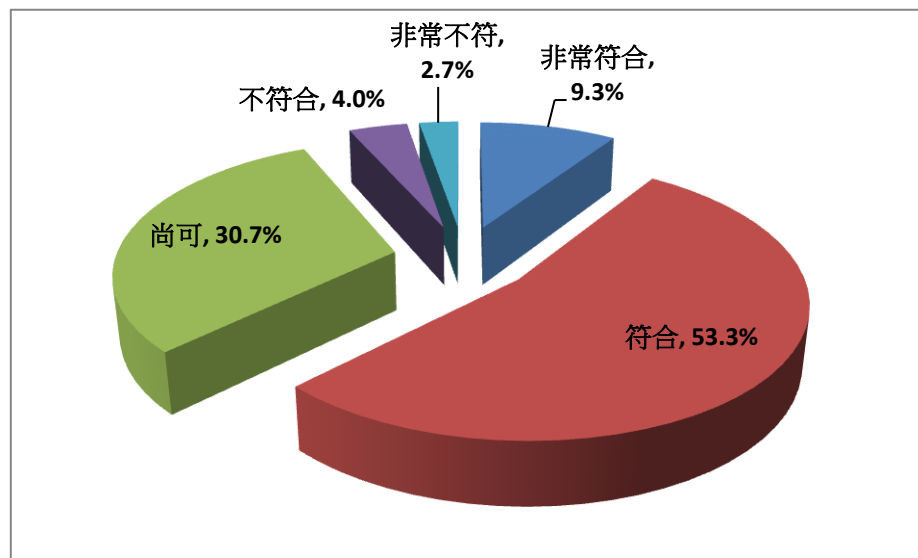
學院	科系	學制	私人企業	政府機構	學校機構	非營利機構 (民間團體)	其他 (不透漏公司名稱、在家幫忙等)
外語學院	英國語文學系	學士	65.8%	4.6%	9.9%	0.7%	19.1%
		碩士	58.8%	0.0%	29.4%	0.0%	11.8%
	西班牙語文學系	學士	66.7%	1.3%	2.7%	0.0%	29.3%
		碩士	23.1%	15.4%	23.1%	0.0%	38.5%
	日本語文學系	學士	77.1%	2.8%	1.8%	0.0%	18.3%
人文暨社會科學院	中國文學系	學士	68.9%	1.4%	16.2%	1.4%	12.2%
		碩士	12.5%	6.3%	62.5%	0.0%	18.8%
	社會工作與兒童少年福利學系	學士	35.4%	16.7%	7.6%	25.7%	14.6%
		碩士	12.5%	33.3%	16.7%	37.5%	0.0%
	臺灣文學系	學士	60.7%	14.3%	14.3%	3.6%	7.1%
		碩士	66.7%	0.0%	33.3%	0.0%	0.0%
	法律學系	學士	84.0%	0.0%	5.3%	0.0%	10.6%
	生態人文學系	學士	59.6%	5.3%	3.5%	1.8%	29.8%
		碩士	44.4%	0.0%	55.6%	0.0%	0.0%
	大眾傳播學系	學士	77.8%	1.9%	1.9%	3.7%	14.8%
教育學系	碩士	0.0%	0.0%	100.0%	0.0%	0.0%	

學院	科系	學制	私人企業	政府機構	學校機構	非營利機構 (民間團體)	其他 (不透漏公司名稱、在家幫忙等)
理學院	財務與計算數學系	學士	77.8%	2.8%	8.3%	0.0%	11.1%
		碩士	57.1%	57.1%	14.3%	0.0%	85.7%
	應用化學系	學士	84.9%	4.1%	1.4%	1.4%	8.2%
		碩士	78.9%	10.5%	5.3%	5.3%	0.0%
		博士	50.0%	0.0%	50.0%	0.0%	0.0%
	食品營養學系	學士	80.6%	1.1%	3.2%	2.2%	12.9%
		碩士	78.6%	3.6%	7.1%	0.0%	10.7%
		博士	50.0%	0.0%	50.0%	0.0%	0.0%
	化粧品科學系	學士	69.2%	3.3%	3.3%	3.3%	20.9%
		碩士	100.0%	0.0%	0.0%	0.0%	0.0%
管理學院	企業管理學系	學士	73.0%	2.2%	4.4%	0.7%	19.7%
		碩士	78.6%	0.0%	0.0%	0.0%	21.4%
	國際企業學系	學士	80.6%	3.8%	2.5%	0.0%	13.1%
		碩士	80.0%	0.0%	0.0%	0.0%	20.0%
	會計學系	學士	81.2%	1.5%	0.0%	0.0%	17.3%
		碩士	82.4%	5.9%	0.0%	0.0%	11.8%
	觀光事業學系	學士	81.1%	2.8%	2.1%	0.7%	13.3%
		碩士	54.5%	3.0%	33.3%	0.0%	9.1%
	財務金融學系	學士	76.0%	7.8%	3.9%	0.8%	11.6%
		碩士	66.7%	0.0%	0.0%	0.0%	33.3%
管理碩士在職專班	碩士	67.3%	7.3%	23.6%	1.8%	0.0%	
經營管理學系	學士	76.9%	11.5%	0.0%	0.0%	11.5%	

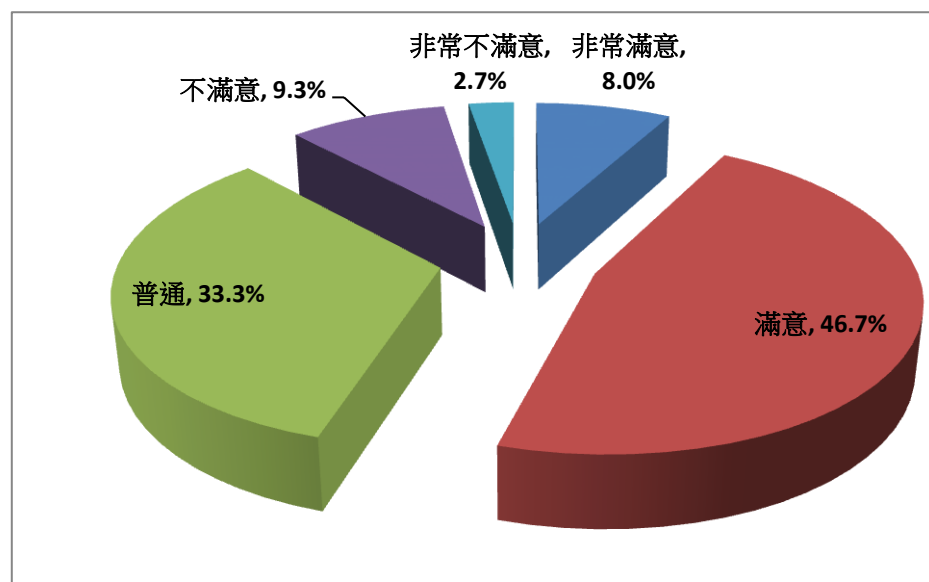
學院	科系	學制	私人企業	政府機構	學校機構	非營利機構 (民間團體)	其他 (不透漏公司名稱、在家幫忙等)
資訊 學院	資訊管理學系	學士	83.8%	3.8%	0.0%	0.0%	12.5%
		碩士	52.9%	5.9%	17.6%	5.9%	17.6%
	資訊工程學系	學士	83.3%	2.8%	1.4%	1.4%	11.1%
		碩士	90.0%	0.0%	0.0%	10.0%	0.0%
	資訊傳播工程學系	學士	76.2%	2.4%	7.1%	2.4%	11.9%
	資訊碩士在職專班	碩士	53.8%	0.0%	46.2%	0.0%	0.0%
全校總計			70.8%	4.7%	6.9%	2.8%	14.8%

4. 畢業生其他表現

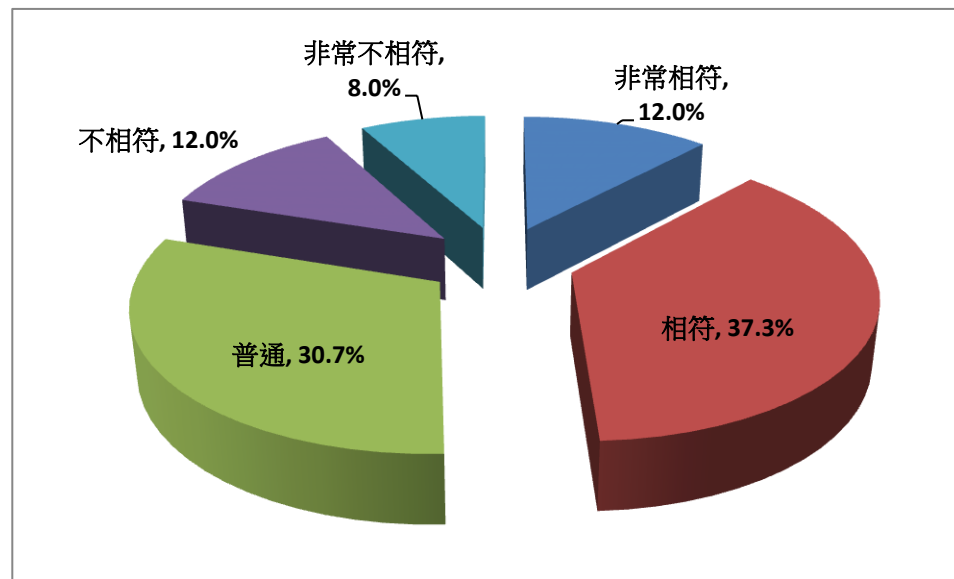
➤ 就業表現-畢業生具備專業能力與工作(公司主管)所要求的相符程度



➤ 就業表現-畢業生對目前工作的整體滿意度



➤ 學習回饋-目前工作內容與原就讀系、所之專業訓練課程，其相符程度



➤ 學習回饋-在學期間的哪些「學習經驗」對於現在工作有所幫助(列前四名)

